

2019年度の巡検やセミナーは 現在企画中・調整中です

2019年度の巡検・セミナーを「行事委員会」で企画・調整を行っています。その企画案の一部をご紹介します。

- ・**防災体験施設見学会**：都区内の防災センターで、起震車・火災（煙）避難訓練などを体験するとともに、防災に関するセミナーを企画しています。「地図情報」5月号のハザードマップ・防災マップなど“身を守る地図”の特集に連した内容を考えています。
- ・**西川口駅周辺エスニック巡検**：西川口駅周辺にはア

ジア各地の料理店・物産店が集まっています。午後にスタートし、街歩き&おいしいエスニック料理を味わうミニ巡検を計画しています。

- ・**バス巡検**：関東近郊のバス巡検を計画しています。歴史・文化だけでなく、地域特有の食事や、季節にふさわしい景色など、観光旅行とは一味違う、地図情報センターならではの企画を検討中です。ご期待ください（秋頃開催予定）。



スマホでの行事参加希望は上の二次元バーコードからどうぞ。

展覧会情報

呼吸する地図たち

期間 ~3月3日

会場 山口情報芸術センター（山口市）

電話 083-901-2222

※地図・地理に直接かかわる展示ではありません

NIPPON 鉄道の夜明け

期間 ~3月3日

会場 旧新橋停車場 鉄道歴史展示室（東京都港区）

電話 03-3572-1872

江戸川区の富士講と富士塚

期間 ~3月3日

会場 江戸川区郷土資料室（東京都江戸川区）

電話 03-5662-7176

“着る”アフリカ展

期間 ~3月24日

会場 あーす ぶらざ（横浜市栄区）

電話 045-896-21212

※「地図情報」148号に関連する展示です

あら珍しや!! 初期役者絵と鳥瞰図

期日 2月2日~3月24日

場所 北斎館（長野県小布施町）

電話 026-247-5206

mini地図NEWS

▶アメリカを「1000曲以上」の歌で学ぶ地図

「U.S.A. Songs Map」はアメリカ各州や都市にゆかりのある歌のタイトル1000曲以上で作られている地図。ニューヨーク州はBillie Holidayの“Autumn in New York”、カリフォルニアはThe Beach Boysの“California Girls”。制作はイギリスの「Studio Dorothy」、サイズは高さ60cm×横80cm。音楽サイトSportifyで「Dorothy's U.S.A Song Map Playlist」と検索すると地図に掲載されている約900タイトルを60時間以上聴くことができます。Studio Dorothyでは「World song map Classic Edition」（日本はThe VaporsのTurning Japanese）、「Special edition world song map」も発売中。（情報：TABI LABO）



U.S.A. Songs Mapのカリフォルニア部分

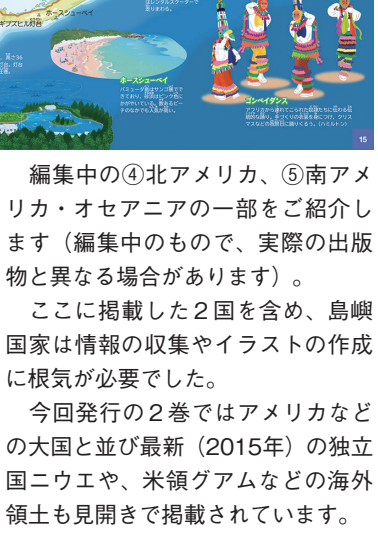


■『DOOR—ドア—208の国と地域がわかる国際理解地図帳』④北アメリカ、⑤南アメリカ・オセアニア、まもなく発売

「DOOR」の④北アメリカ、⑤南アメリカ・オセアニアがいよいよ発売。これで全5巻が揃います！

多くの地図帳ではあまり記載されないカリブ海や南太平洋の島嶼国家の地図が、多数の美しいイラストとともに見開きで見る・知ることができる画期的な内容です。

東京オリンピック・パラリンピック、大阪万博などの大規模イベント、2020年に4000万人目標のインバウンド政策等、諸外国の理解に必須な地図帳としてご活用ください。

大手書店のほかAmazonやRakutenブックスなどオンライン書店でも購入できます。



編集中の④北アメリカ、⑤南アメリカ・オセアニアの一部をご紹介します（編集中のもので、実際の出版物と異なる場合があります）。

ここに掲載した2国を含め、島嶼国家は情報の収集やイラストの作成に根気が必要でした。

今回発行の2巻ではアメリカなどの大国と並び最新（2015年）の独立国ニウエヤ、米領グアムなどの海外領土も見開きで掲載されています。

■ホームページのモバイルファースト化

最近のネットブラウザの大半がモバイルとなり、17歳では89.9%が「インターネットに接続する際に使用する機器はスマートフォン」と回答しています（平成29年度 青少年のインターネット利用環境実態調査）。これに対応し当財団でもホームページをリニューアル中。モバイル、PC両対応のページとなります。2019年度から運用開始予定。

青少年及び保護者の各機器によるインターネット利用率 (%)

年代	スマートフォン	ノートパソコン	デスクトップパソコン
15歳	64.0	19.8	6.5
17歳	89.9	19.1	8.0
30代	90.7	32.2	12.1
40代	84.3	45.3	18.7
50代	75.8	50.3	25.5

内閣府調べ、平成30年3月。データは抜粋、保護者世代区分は当財団で母数を補正し簡易計算したものの、複数回答のため合計は100%にならない。